

BOS

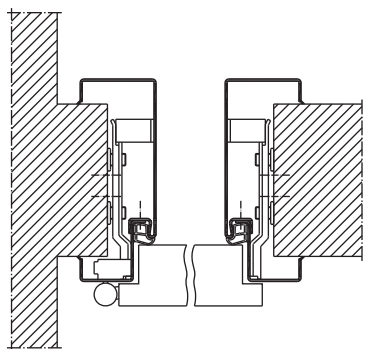
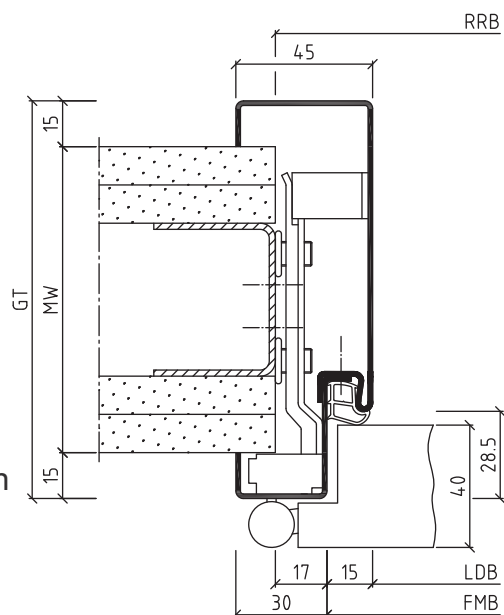
Best Of Steel

Duo 15Z

Die 2-schalige Stahlzarge, Duo15Z, ist für alle Wandarten geeignet und kann in den fertig ausgebauten Raum, zeitgleich mit der Tür eingebaut werden.

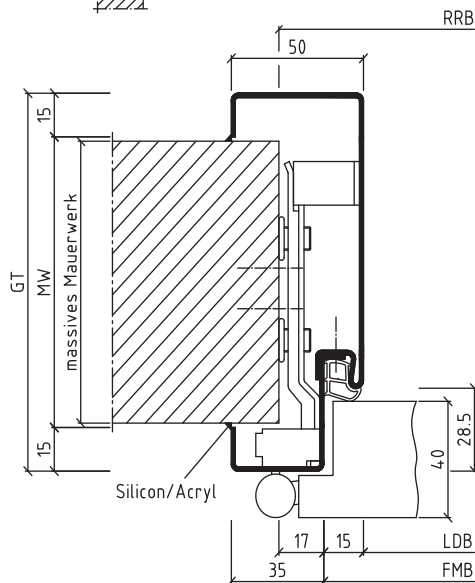
Vorteile der Duo15Z

- mit patentiertem Nivellieranker = keine Unterfüterung
- höchste Stabilität durch Ankerführung
- nicht sichtbar verschraubt = optisch wie 1-teilige Zarge
- Normöffnung = Normtürblatt DIN 18111
- kein Ausklinken der GK-Platten erforderlich (V8618)
- keine Hinterfüllung notwendig
- Zarge wird "zum Schluß" eingesetzt = minimales Beschädigungsrisiko
- auf Wunsch in endlackierter Ausführung
- besonders geeignet für den Einsatz in Sichtmauerwerk
- nahezu alle Profilvarianten möglich
- größere Putzwinkel und Spiegelbreiten ermöglichen den Einsatz über vorhandene Zargen
- einfache Montage auch bei geringen Wandanschlüssen
- auf Wunsch mit Schaumlöchern in der Sicke, um die Zarge zu hinterfüllen



Ab Lager lieferbar

MW	Rohbaurichtmaße in mm
100	625 / 750 / 875 / 1000 x 2000 / 2125
125	625 / 750 / 875 / 1000 x 2000 / 2125
150	625 / 750 / 875 / 1000 x 2000 / 2125



BOS - Tipp bei massivem Mauerwerk

- Die Maulweite der Stahlzarge 3mm größer als das gemessene Maß auf der Baustelle wählen, da Wandtoleranzen so ausgeglichen werden können. Eventuell auftretende Fugen zwischen Mauerwerk und Zarge mittels Silicon / Acryl abdichten.
- Beim Verputzen der Wand mit einer Putzschablone arbeiten.
- Spiegelbreiten von mindestens 35/50mm wählen. Dieses ermöglicht einen sauberen Sitz der Zarge auf der Wand.



Qualitätssicherungsverfahren nach DIN EN ISO 9001 sorgen für gleichmäßige Güte der Produkte. BOS ist seit Ende 2001 entsprechend zertifiziert.

www.BestOfSteel.de

tech. Änderungen vorbehalten!

26.Juni 2008
BOS-PART-000444
BOS-ENG-001598

Zentrale:

Tel.: 02572-203-0

Fax: 02572-203-109

e-mail: info@BestOfSteel.de

Architekten-Hotline:

Tel.: 02572-203-203

Fax: 02572-203-209

e-mail: architekten@BestOfSteel.de