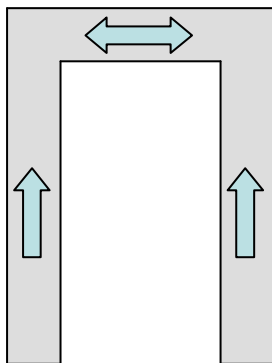


Edelstahl entspricht modernen architektonischen Anforderungen und wird überwiegend dort eingesetzt, wo anspruchsvolle Optik, besondere Beständigkeit gegen Feuchtigkeit sowie hohe Reinheit gefordert ist. Edelstahlzargen eignen sich ganz besonders für den Einsatz in aggressiver Umgebung (z. B. Meerwasser-Bäder), sie sind korrosionsbeständig und weisen eine hohe Resistenz auf.

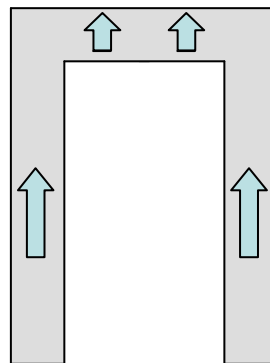


- Optional: Befestigungsanker, Bandaufnahmen für schwere Türen und 3D-Bandunterkonstruktionen
- 1,5 mm und 2 mm Blechstärke
- Edelstahl in V2A (1.4301) und V4A (1.4571)
- geschliffen oder gebürstet
- Premium-, Top- und Design-Qualität lieferbar

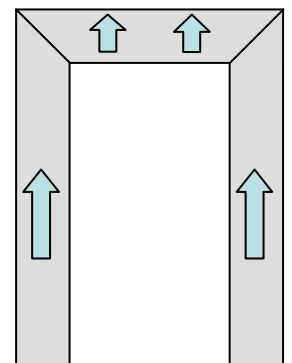
Schleifbilder



Premium Qualität
Gehrung geschweißt



Design Qualität
Gehrung geschweißt



Top Qualität
Gehrungsstoß sichtbar

<ul style="list-style-type: none"> <input checked="" type="radio"/> Empfehlung <input type="radio"/> Alternative - nicht zu empfehlen 	Premium Qualität V2A	Premium Qualität V4A	Top Qualität V2A	Top Qualität V4A	Design Qualität V2A	normale / trockene Klimaverhältnisse	feuchte / aggressive Klimaverhältnisse
Anwendungsgebiete (Empfehlungen):							
Krankenhaus, OP-Bereich	<input checked="" type="radio"/>	-	-	-	-	X	
Reinraum, Chiphersteller	<input checked="" type="radio"/>	-	<input type="radio"/>	-	-	X	
Hygienebereiche	<input checked="" type="radio"/>	-	-	-	-	X	
Schwimmbad, Solebad	<input type="radio"/>	<input checked="" type="radio"/>	<input type="radio"/>	<input checked="" type="radio"/>	-		X
Aufzug	<input type="radio"/>	-	-	-	<input checked="" type="radio"/>	X	
Fleischerei	<input type="radio"/>	-	<input checked="" type="radio"/>	-	-		X
Chemischer Betrieb	-	<input type="radio"/>	-	<input checked="" type="radio"/>	-		X
Labor	<input type="radio"/>	-	<input checked="" type="radio"/>	-	-		X
WC-Anlagen	-	-	<input checked="" type="radio"/>	-	-		X
Büro, Verwaltung	<input type="radio"/>	-	-	-	<input checked="" type="radio"/>	X	
Gastronomie	<input type="radio"/>	-	<input checked="" type="radio"/>	-	-		X
Restaurant	<input type="radio"/>	-	<input checked="" type="radio"/>	-	-		X
Arztpraxis	<input type="radio"/>	-	-	-	<input checked="" type="radio"/>	X	
Wohnbereich	<input type="radio"/>	-	-	-	<input checked="" type="radio"/>	X	

Technik:					
Bandaufnahme Edelstahl Standard, BTV10205 V2A	x	x	x	x	x
Bandaufnahme Edelstahl 3D, BVN/BVX V2A	x	x	x	x	
Bandaufnahme verzinkt 3D, BVN/BVX			x	x	x
Blech 1,5 mm	x	x	x	x	x
Blech 2 mm	x	x	x	x	x
Schlosskasten Edelstahl V2A	x	x	x	x	
Gehrung geschweißt	x	x			x
Gehrungsstoß sichtbar			x	x	
Schleifbild umlaufend	x	x			
Schleifbild längs, Kopfteil senkrecht			x	x	x